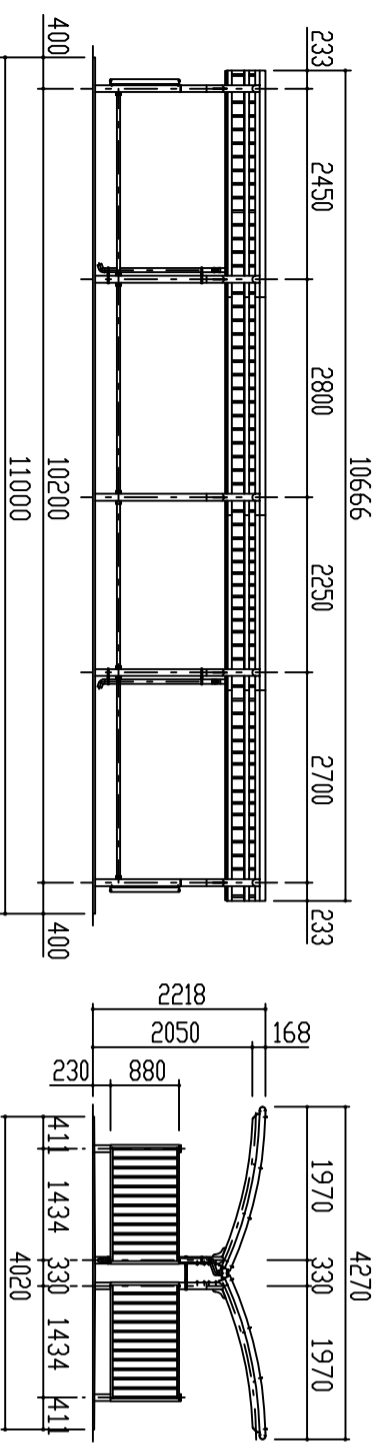
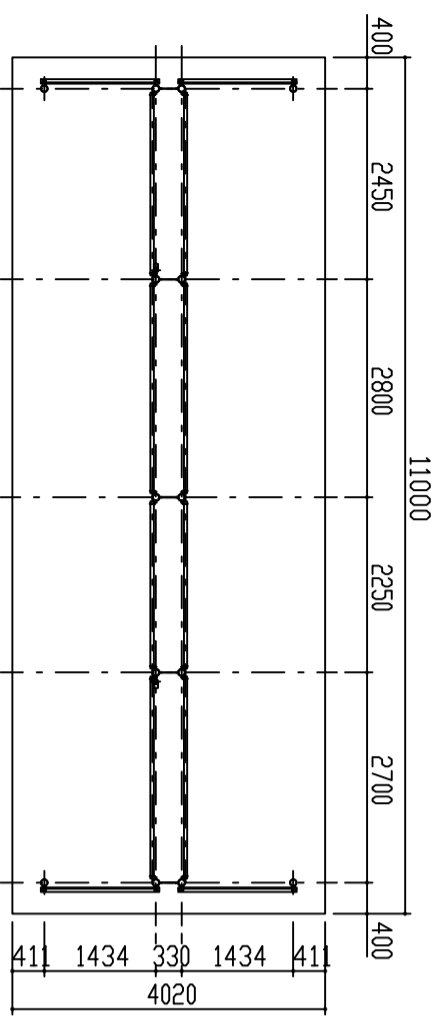


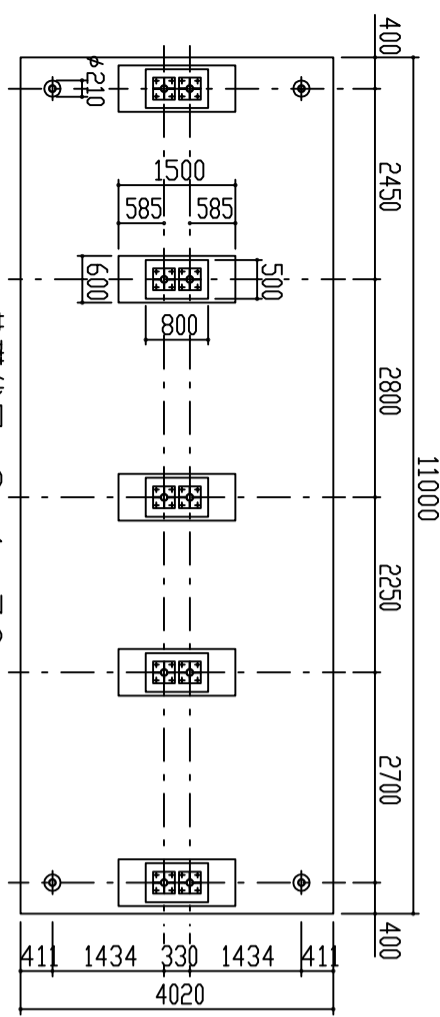
屋根伏図 S = 1 / 70



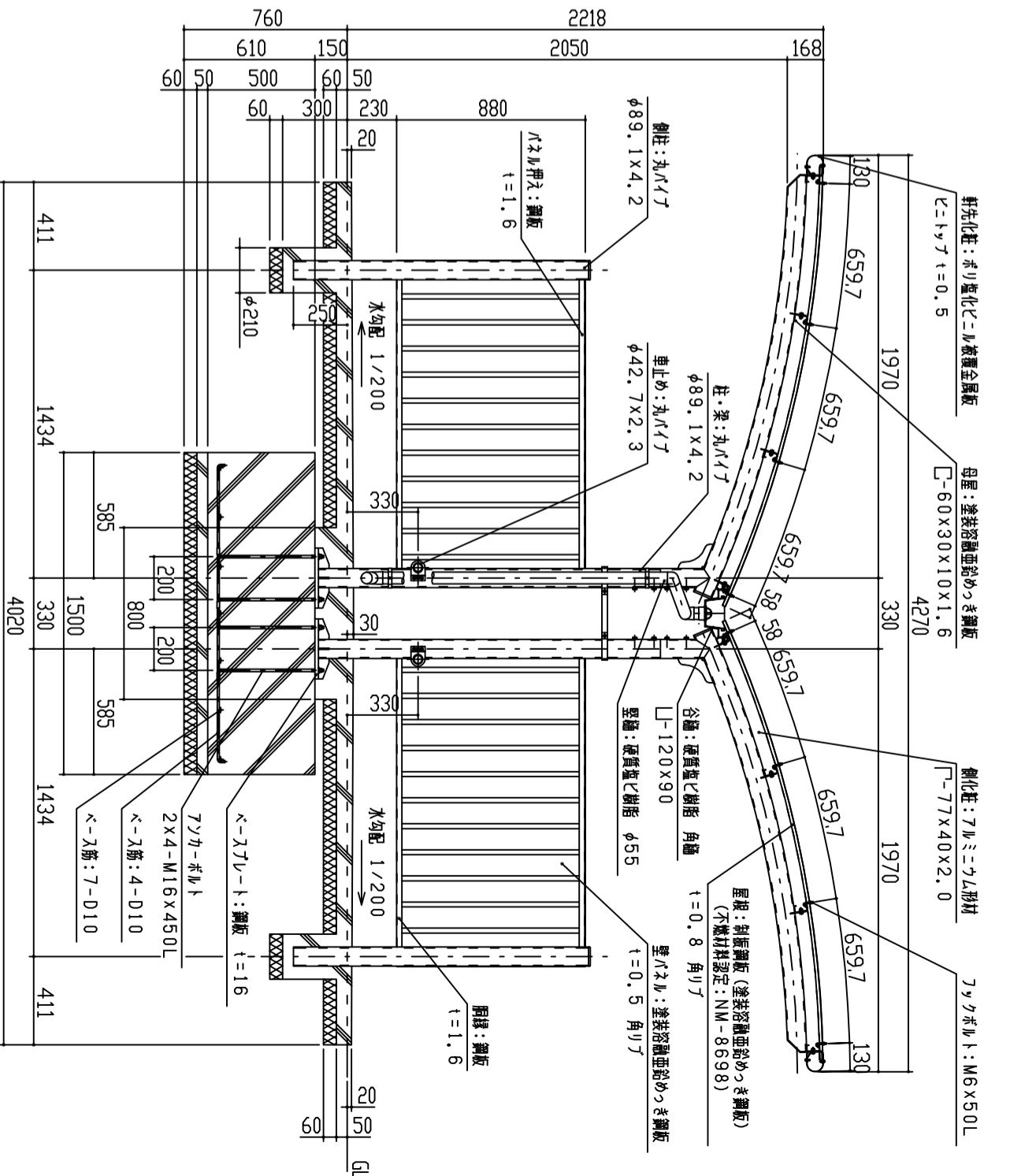
正面図 S = 1 / 70



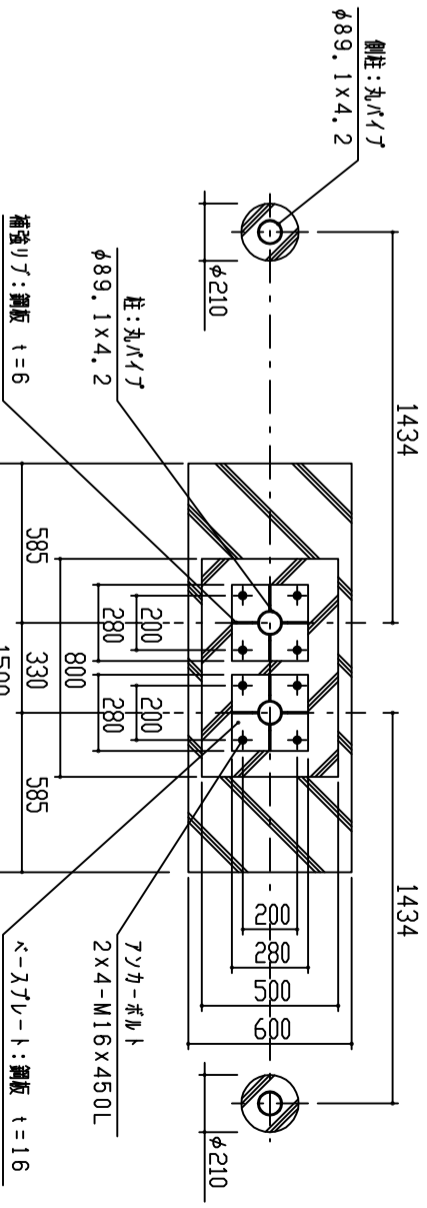
平面図 S = 1 / 70



基礎伏図 S = 1 / 70



矩計図 S = 1 / 20



基礎部詳細図 S = 1 / 20

1. 構造は、積雪荷重900N/m² (積雪量45cm相当) の強度を有する。
2. 床荷は、180kg/m² の重荷のつき処理後、ホリパネル樹脂の断熱塗装とする。
3. 屋根は、斜張鋼版 (塗装溶融亜鉛めっき鋼板) とする。
4. 柱・梁はSTKとする。

設計	施工	設計	施工	設計	施工	設計	施工	設計	施工
材	材	材	材	材	材	材	材	材	材
質	質	質	質	質	質	質	質	質	質
FILE	BDRW-PW	FILE	BDRW-PW	FILE	BDRW-PW	FILE	BDRW-PW	FILE	BDRW-PW
設計	設計	設計	設計	設計	設計	設計	設計	設計	設計
工事名	BDRW型斜張<パイプ>仕掛	工事名	BDRW型斜張<パイプ>仕掛	工事名	BDRW型斜張<パイプ>仕掛	工事名	BDRW型斜張<パイプ>仕掛	工事名	BDRW型斜張<パイプ>仕掛
品名	立面図・矩計図	品名	立面図・矩計図	品名	立面図・矩計図	品名	立面図・矩計図	品名	立面図・矩計図
単位	m	単位	m	単位	m	単位	m	単位	m
縮尺	1/20	縮尺	1/20	縮尺	1/20	縮尺	1/20	縮尺	1/20
作図月日	2019-04-01	作図月日	2019-04-01	作図月日	2019-04-01	作図月日	2019-04-01	作図月日	2019-04-01
御確認	御確認	御確認	御確認	御確認	御確認	御確認	御確認	御確認	御確認
年月日	年月日	年月日	年月日	年月日	年月日	年月日	年月日	年月日	年月日
No.	1/1	No.	1/1	No.	1/1	No.	1/1	No.	1/1

鋼板商事株式会社